

## ماژول آزمون آنلاین

از طریق **ماژول آزمون آنلاین** می‌توانید یک آزمون آنلاین طراحی و در وب سایت خود از آن استفاده نمایید. برای این منظور بعد از ورود به مانا در صفحه ی اول به بخش **سامانه های انتشارات** رفته و روی شکلک **آزمون آنلاین** کلیک نمایید.

مطالب این بخش در یک نگاه :

- روش کار با آزمون آنلاین

  - آزمون جدید

  - ایجاد بخش

  - سوال جدید

  - سطح جدید

- نمایش آزمون

  - 1. ایجاد کادر پویا

برای ورود در بخش سامانه های انتشارات می‌توانید بر روی آیکن ماژول آزمون آنلاین کلیک کرده و یا از منوی سمت راست آزمون آنلاین کلیک نمایید.



- صفحه نخست
- آب و هوا
- اخبار
- آراس اس - RSS
- ارتباط مستقیم با مدیران
- آزمون آنلاین
- آزمون جدید
- فهرست آزمون ها
- بانک سوالات
- سوال جدید
- فهرست سوال ها
- سطح
- سطح جدید
- فهرست سطح ها
- میانبرها
- فهرست گروه بندی ها
- اسناد بین المللی
- اطلاعات اشخاص
- اطلاعات پزشکان
- اطلاعات کارمندان

سامانه های اختصاصی

سامانه های پشتیبانی

سامانه های فروشگاه و محصولات

سامانه های اعضا

سامانه های B2B

سامانه های ایجاد محتوی

سامانه های انتشارات



پیوندها



مجله الکترونیکی



پیوندهای موضوعی



مقالات



پست



وبلاگ



تالار گفتگو



آزمون آنلاین

## آزمون جدید:

برای ایجاد آزمون در منو روی **آزمون جدید** و یا بر روی **دکمه آزمون جدید** کلیک نمایید.



جستجو

جستجو

شامل

همه موارد

وضعیت

Farsi

زبان

حذف آزمون

+ آزمون جدید

وضعیت	نوع آزمون	عنوان	کد	
	تک گزینه ای با امکان نمره دهی به پاسخ صحیح	نظر سنجی در مورد قهرمانان لیگ های فوتبال کشور	9	
	تک گزینه ای با امکان نمره دهی به پاسخ صحیح	کنکور سراسری سال 94 رشته تجربی	8	
	تک گزینه ای با امکان نمره دهی برای هر گزینه	از اشتغال تا بازنشستگی	7	
	تک گزینه ای با امکان نمره دهی برای هر گزینه	جغرافیا	6	
	تک گزینه ای با امکان نمره دهی برای هر گزینه	آزمون ورودی برای شرکت رادکام	4	
	تک گزینه ای با امکان نمره دهی برای هر گزینه	آزمون تعیین سطح	3	
	تک گزینه ای با امکان نمره دهی برای هر گزینه	آزمون تستی	2	
	تک گزینه ای با امکان نمره دهی به پاسخ صحیح	امتحان میانترم ریاضیات گسسته	1	

تب اطلاعات کلی آزمون :



## گروه بندی

انتخاب گروه ضروری است.

آزمون آنلاین

گروه بندی آزمونها

گروه بندی سوالات

Farsi

زبان

عنوان

عنوان آزمون ضروری است.

نوع آزمون

تک گزینه ای با امکان نمره دهی برای هر گزینه


وضعیت

فعال

اولویت

0

توضیحات آزمون



**زبان :** در این قسمت مشخص می‌کنید که آزمون برای کدام بخش از سایت است (در بخش طراحی سایت فارسی یا انگلیسی) .

**عنوان :** در این قسمت عنوانی با توجه به محتوای آزمون وارد می‌کنید.

**نوع آزمون :** نوع آزمون می‌تواند به 2 صورت باشد :

1- تک گزینه ای با امکان نمره دهی برای هر گزینه

2- تک گزینه ای با امکان نمره دهی به پاسخ صحیح

در حالت اول ، شما می‌توانید برای گزینه های مختلف هر سوال امتیاز مشخص نمایید. به عنوان مثال می‌توانیم به تست های روانشناسی اشاره کنیم که با پاسخگویی به سوالات در نهایت عددی را به عنوان امتیاز به شما نشان می‌دهد و بر اساس آن می‌توانید از رده خود در تست مربوطه مطلع شوید.

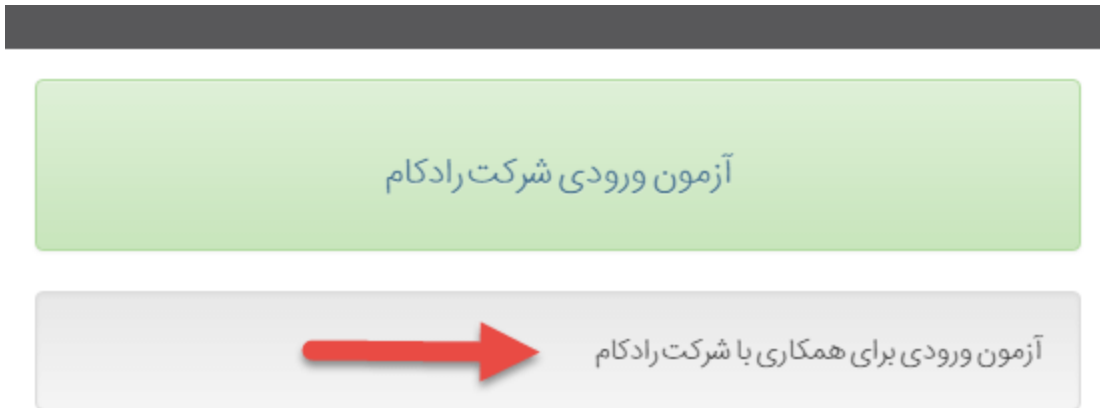
در حالت دوم ، شما می‌توانید برای پاسخ صحیح و پاسخ اشتباه امتیاز مشخص نمایید. به عنوان مثال می‌توان به آزمون کنکور اشاره کرد که نمره منفی دارند.

**نکته :** تفاوت آزمون حالت دوم با حالت اول در این است که در هنگام ایجاد آن ، می‌توانید نمره برای پاسخ صحیح و پاسخ اشتباه را وارد نمایید. سایر مراحل مشابه حالت اول است.

**وضعیت :** مشخص می‌کنید که آزمون فعال و یا غیرفعال است و در صورتی که یک آزمون غیرفعال باشد در خروجی نمایش داده نمی‌شود.

**اولویت :** ترتیب قرارگیری آزمون را در بین سایر آزمون ها مشخص می‌کنید که باید یک مقدار عددی باشد.

**توضیحات آزمون :** در این بخش توضیحاتی در مورد ماهیت آزمون وارد می‌کنید و این اطلاعات در هنگام شروع آزمون قابل مشاهده است.



**گروه‌بندی :** در این قسمت می‌توانید آزمون ایجاد شده را در گروه خاصی قرار دهید. کفایت از ساختار درختی نمایش داده شده در سمت چپ صفحه ، گروه مورد نظر را انتخاب کنید. برای ایجاد گروه‌بندی ماژول گروه‌بندی را مطالعه نمایید.

## تب تنظیمات آزمون:

The screenshot shows a web interface for exam management. At the top right, it says 'آزمون - آزمون جدید'. On the left, there is a blue button labeled 'فهرست بخش های آزمون' with a red arrow pointing to it. The main content area is titled 'تنظیمات آزمون' and includes a dropdown menu for 'نمایش تک صفحه ای' and a section for 'نحوه نمایش آزمون' with two checkboxes: 'نتایج آزمون در انتهای آن نمایش داده شود.' and 'امکان شرکت در آزمون بیش از یک بار وجود دارد.' On the right, there is a dark sidebar with a user profile icon and a menu with items like 'صفحه نخست', 'آزمون آنلاین', 'آزمون جدید', 'فهرست آزمون ها', 'بانک سوالات', 'سوال جدید', 'فهرست سوال ها', 'سطح', 'سطح جدید', 'فهرست سطح ها', 'میانبرها', and 'فهرست گروه بندی ها'.

**نحوه نمایش آزمون :** امکان نمایش آزمون را در 3 حالت به شما می‌دهد :

**نمایش تک صفحه ای :** در این حالت کلیه سوالات هر بخش به صورت قسمت های جدا ولی در یک صفحه نمایش داده می‌شود.

**نمایش همزمان تب ها :** در این حالت هر بخش آزمون به صورت تب در کنار هم نمایش داده می‌شود.

**نمایش تب ها به صورت مرحله ای :** در این حالت فرد با پاسخ به سوالات یک بخش و زدن کلید بعدی به سوالات بخش دیگر می‌رود.

**نتایج آزمون در انتهای آن نمایش داده شود :** این گزینه 2 حالت انتخاب و عدم انتخاب دارد در حالت انتخاب ، نتیجه آزمون در انتها نمایش داده می‌شود و بالعکس.


**امکان شرکت در آزمون بیش از یک بار وجود دارد :** این گزینه نیز 2 حالت انتخاب و عدم انتخاب دارد و به کاربر اجازه می‌دهد که چندین بار در آزمون شرکت کند یا خیر.

در قسمت پایین صفحه نیز اطلاعاتی از قبیل این که آزمون توسط چه کاربری و در چه تاریخی ایجاد و بروز رسانی شده نمایش داده می‌شود.

بعد از انجام تنظیمات اولیه آزمون ، باید بخش های مختلف آن را ایجاد نمایید. به عنوان مثال بخش هوش ، زبان ، ریاضی و ...  
برای دسترسی به بخش آزمون ها می‌توانید روی کلید **فهرست بخش های آزمون** در بالای صفحه ایجاد آزمون کلیک کنید. (مطابق تصویر بالا)

## فهرست آزمون ها:

آزمون - فهرست آزمون ها



صفحه نخست

آزمون آنلاین

آزمون جدید

فهرست آزمون ها

بانک سوالات

سوال جدید

فهرست سوال ها

سطح

سطح جدید

فهرست سطح ها

میانبرها

فهرست گروه بندی ها

آب و هوا

اخبار

آر اس اس - RSS

ارتباط مستقیم با مدیران

اسناد بین المللی

جستجو

شامل

وضعیت

زبان

همه موارد

Farsi

حذف آزمون

آزمون جدید

وضعیت	نوع آزمون	عنوان	کد	
  	تک گزینه ای با امکان نمره دهی برای هر گزینه	تست	10	<input type="checkbox"/>
  	تک گزینه ای با امکان نمره دهی به پاسخ صحیح	نظر سنجی در مورد قهرمانان لیگ های فوتبال کشور	9	<input type="checkbox"/>
  	تک گزینه ای با امکان نمره دهی به پاسخ صحیح	انکسور سراسری سال 94 رشته تجربی	8	<input type="checkbox"/>
  	تک گزینه ای با امکان نمره دهی برای هر گزینه	از اشتغال تا بازنشستگی	7	<input type="checkbox"/>
  	تک گزینه ای با امکان نمره دهی برای هر گزینه		6	<input type="checkbox"/>
  	تک گزینه ای با امکان نمره دهی برای هر گزینه		4	<input type="checkbox"/>
  	تک گزینه ای با امکان نمره دهی برای هر گزینه		3	<input type="checkbox"/>
  	تک گزینه ای با امکان نمره دهی برای هر گزینه		2	<input type="checkbox"/>
  	تک گزینه ای با امکان نمره دهی به پاسخ صحیح		1	<input type="checkbox"/>

در این بخش امکان جستجو ، ایجاد و یا حذف آزمون وجود دارد.

در کادر جستجو :

در بخش **شامل** ، شما می‌توانید بر اساس عنوان کامل آزمون و یا بخشی از آن جستجو داشته باشید و آزمون مربوطه را بیابید.

در بخش **وضعیت** ، شما می‌توانید بر اساس وضعیت آزمون که فعال یا غیر فعال است جستجو داشته باشید.

در بخش **زبان** ، شما می‌توانید بر اساس اینکه آزمون برای بخش فارسی و یا انگلیسی سایت است(و یا سایر زبان ها بر اساس چند زبانه بودن وب سایت شما) جستجو داشته باشید.

و مطابق تصویر زیر برای مشاهده بخش های آزمون بر آیکون مربوطه کلیک نمایید.

آزمون آنلاین

آزمون جدید

فهرست آزمون ها

بانک سوالات

سوال جدید

فهرست سوال ها

وضعیت	نوع آزمون	عنوان	کد	
  	تک گزینه ای با امکان نمره دهی برای هر گزینه	تست	10	<input type="checkbox"/>
  	تک گزینه ای با امکان نمره دهی به پاسخ صحیح	نظر سنجی در مورد قهرمانان لیگ های فوتبال کشور	9	<input type="checkbox"/>
  	تک گزینه ای با امکان نمره دهی به پاسخ صحیح	انکسور سراسری سال 94 رشته تجربی	8	<input type="checkbox"/>
  	تک گزینه ای با امکان نمره دهی برای هر گزینه	از اشتغال تا بازنشستگی	7	<input type="checkbox"/>

جستجو

شامل

وضعیت

زبان

تست

آزمون مرتبط

حذف بخش

+ بخش جدید

		اولویت	وضعیت	عنوان	کد	
↓		10			تست	37
	↑	20			تست 1	38

صفحه نخست

آزمون آنلاین

آزمون جدید

فهرست آزمون ها

بانک سوالات

سوال جدید

فهرست سوال ها

سطح

سطح جدید

فهرست سطح ها

میانبرها

فهرست گروه بندی ها

آب و هوا

در صفحه باز شده امکان ایجاد **بخش جدید** ، **حذف بخش** ، **تغییر اولویت** و یا مشاهده **آزمون مرتبط** وجود دارد.  
برای ایجاد بخش ها ، روی کلید بخش جدید کلیک نمایید.

تب اطلاعات کلی بخش :



تست

فهرست بخش ها

ذخیره

اطلاعات کلی بخش

Farsi

زبان

عنوان

عنوان بخش را وارد کنید.

فعال

وضعیت

1

ضریب

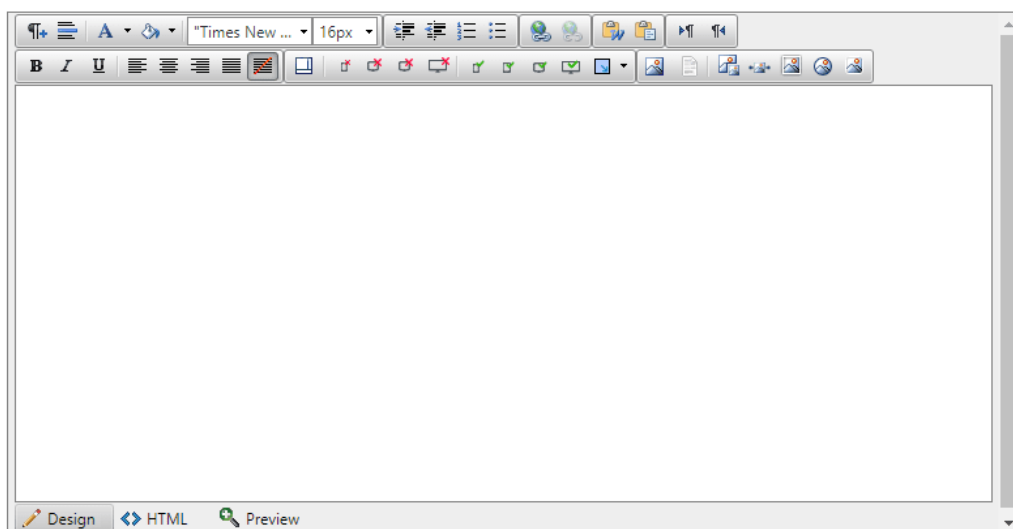
10

اولویت

1

تعداد ستون پاسخ

توضیحات



**زبان:** با توجه به اینکه این بخش برای سایت فارسی و یا انگلیسی است ، زبان مورد نظر را از لیست انتخاب می کنید.

**عنوان:** در این قسمت عنوانی با توجه به محتوای بخش وارد می کنید.

**وضعیت:** می توان بخش ایجاد شده را فعال و یا غیر فعال کرد. در صورتی که بخش غیر فعال باشد کلیه سوالات بخش در آزمون نمایش داده نمی شود.

**ضریب:** در صورت ایجاد ضریب برای بخش می توانید ضریب در این پارامتر وارد نمایید.

**اولویت:** در این قسمت ترتیب قرارگیری بخش ها را در هنگام نمایش آزمون ، با دادن مقداری عددی به اولویت مشخص می کنید.

**تعداد ستون پاسخ:** همان طور که از عنوان این قسمت مشخص است ، تعداد ستون های پاسخ آزمون را در هنگام نمایش مشخص می کنیم. به عنوان مثال برای یک آزمون چهار گزینه ای بهتر است این فیلد مقدار عددی 4 را داشته باشد تا تمام گزینه ها در یک سطر قرار گیرند.

**توضیحات:** در این قسمت توضیحاتی در مورد ماهیت بخش وارد می کنید و این اطلاعات در هنگام شروع آزمون قابل مشاهده است.

بعد از ذخیره تب سوالات بخش نمایش داده می شود.

تب سوالات بخش:



در این مرحله باید سوالات را به بخش مورد نظر اضافه کنید. برای این منظور روی کلید افزودن سوال کلیک نمایید.

آزمون - ویرایش بخش

صفحه نخست

آزمون آنلاین

آزمون جدید

فهرست آزمون ها

بانک سوالات

سوال جدید

فهرست سوال ها

سطح

سطح جدید

فهرست سطح ها

میانبرها

فهرست گروه بندی ها

آب و هوا

اخبار

آر اس اس - RSS

ارتباط مستقیم با مدیران

اسناد بین المللی

اطلاعات اشخاص

اطلاعات پزشکان

اطلاعات کارمندان

تست

فهرست بخش ها

حذف

ذخیره

اطلاعات کلی بخش

سوالات بخش

شامل

افزودن سوال

آزمون - فهرست سوال ها

جستجو

جستجو

شامل

زبان

Farsi

نوع سوال

همه موارد

گروه

همه گروه ها

افزودن سوال

نوع سوال	سوال	کد	
چندگزینه ای تک انتخابی	قهرمان فوتسال را هم مشخص کنید.	65	<input checked="" type="checkbox"/>
چندگزینه ای تک انتخابی	قهرمان جام حذفی را مشخص کنید	64	<input type="checkbox"/>
چندگزینه ای تک انتخابی	قرمان لیگ برتر را پیشبینی کنید	63	<input type="checkbox"/>
چندگزینه ای تک انتخابی	نحوه آشنایی شما با سایت چگونه بوده است؟	62	<input type="checkbox"/>
چندگزینه ای تک انتخابی	آیا موافق شرکت در دوره های آموزشی مرتبط ویا دریافت مطالب	61	<input type="checkbox"/>

در کادر باز شده با انتخاب سوالات و زدن کلید افزودن سوال ، سوالات به بخش مربوطه اضافه می شود.  
در صورتی که می خواهید بخش را حذف نمایید اول سوالات آن بخش را باید حذف نمایید.

**سوال جدید:**



ذخیره

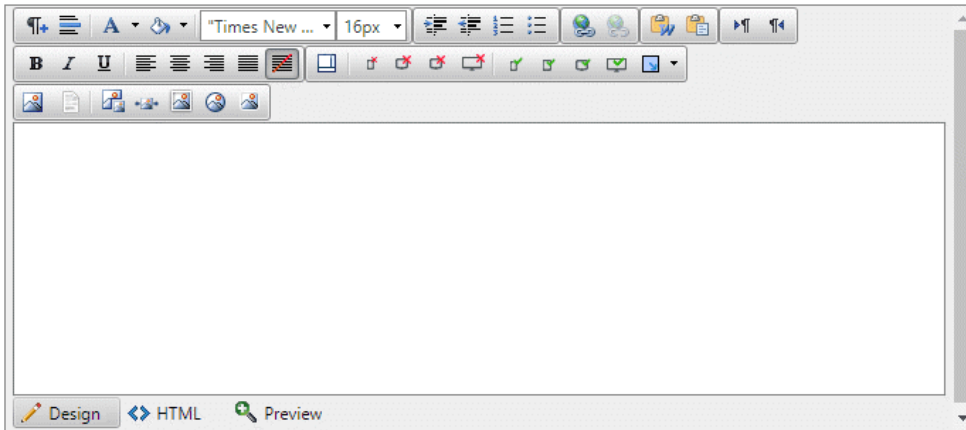
اطلاعات کلی سوال

زبان: Farsi

نوع سوال: چندگزینه ای تک انتخابی

وضعیت: فعال

سوال



- صفحه نخست
- آزمون آنلاین
- آزمون جدید
- فهرست آزمون ها
- بانک سوالات
- سوال جدید
- فهرست سوال ها
- سطح
- سطح جدید
- فهرست سطح ها
- میانبرها
- فهرست گروه بندی ها
- آب و هوا
- اخبار
- آراس اس - RSS

در این تب سوال را ایجاد نموده و دکمه ذخیره را کلیک نمایید.  
بعد از ذخیره تب گزینه های سوال و گروه بندی نمایش داده می شوند.

## تب گزینه های سوال :

آزمون - ویرایش سوال

حذف

ذخیره

اطلاعات کلی سوال

گزینه های سوال

گروه بندی

+ افزودن گزینه

حذف گزینه

اولویت	گزینه	کد
10	بله	269

- صفحه نخست
- آزمون آنلاین
- آزمون جدید
- فهرست آزمون ها
- بانک سوالات
- سوال جدید
- فهرست سوال ها
- سطح
- سطح جدید
- فهرست سطح ها
- میانبرها
- فهرست گروه بندی ها

برای اضافه کردن گزینه بر روی دکمه "+افزودن گزینه" کلیک نمایید. کادر زیر نمایش داده می شود.

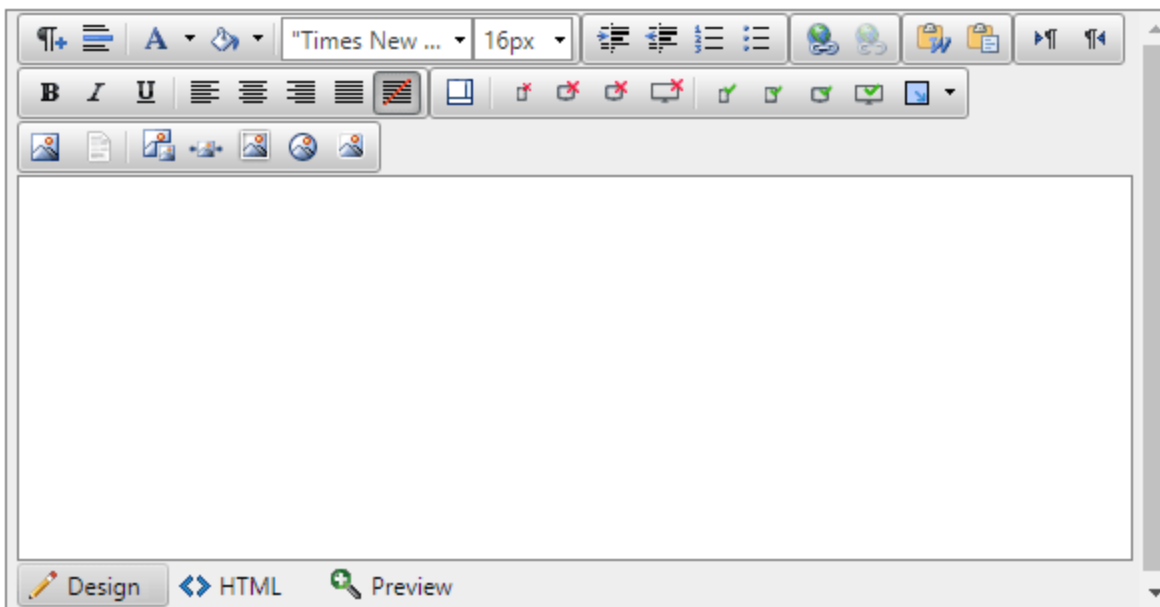
تست؟

ذخیره

اطلاعات کلی گزینه سوال

Farsi

زبان



گزینه

0

نمره گزینه

20

اولویت

 این گزینه پاسخ صحیح است.

**زبان :** با توجه به اینکه سوال برای کدام بخش از سایت است ، زبان مورد نظر را انتخاب کنید.

**گزینه :** در این قسمت پاسخ سوال را تایپ می‌کنید.

**نمره گزینه :** در این قسمت برای گزینه ایجاد شده نمره در نظر می‌گیرید.

**اولویت :** ترتیب قرارگیری گزینه ها را در هنگام نمایش آزمون مشخص می‌کنید.

**این گزینه پاسخ صحیح است :** با انتخاب این مورد گزینه صحیح را مشخص می‌کنید.

**نکته :** به عنوان مثال اگر سوالات شما 4 گزینه ایست باید برای هر گزینه (با زدن کلید گزینه جدید) یک بار این مراحل را انجام دهید.

تب گروه‌بندی:



حذف

ذخیره

گروه بندی

گزینه های سوال

اطلاعات کلی سوال

+ افزودن گروه

آزمون - افزودن گروه

+ افزودن

آزمون آنلاین

گروه بندی آزمونها

ورزشی

کنکور سراسری

94 تجربی

بازنشستگی

گروه بندی سوالات

ادبیات فارسی

جغرافیا

مالی

سلامت

## فهرست سوال ها :

در منو فهرست سوال ها را می توانید مشاهده نمایید که لیستی از کلیه ی سوالات ایجاد شده توسط کاربر وجود دارد و امکان درج سوال جدید و حذف سوال به راحتی و با کلیک روی کلید های مربوطه وجود دارد.

## سطح جدید:



ذخیره

اطلاعات کلی سطح

Farsi

زبان

تست

آزمون

تست 1

بخش

A

عنوان

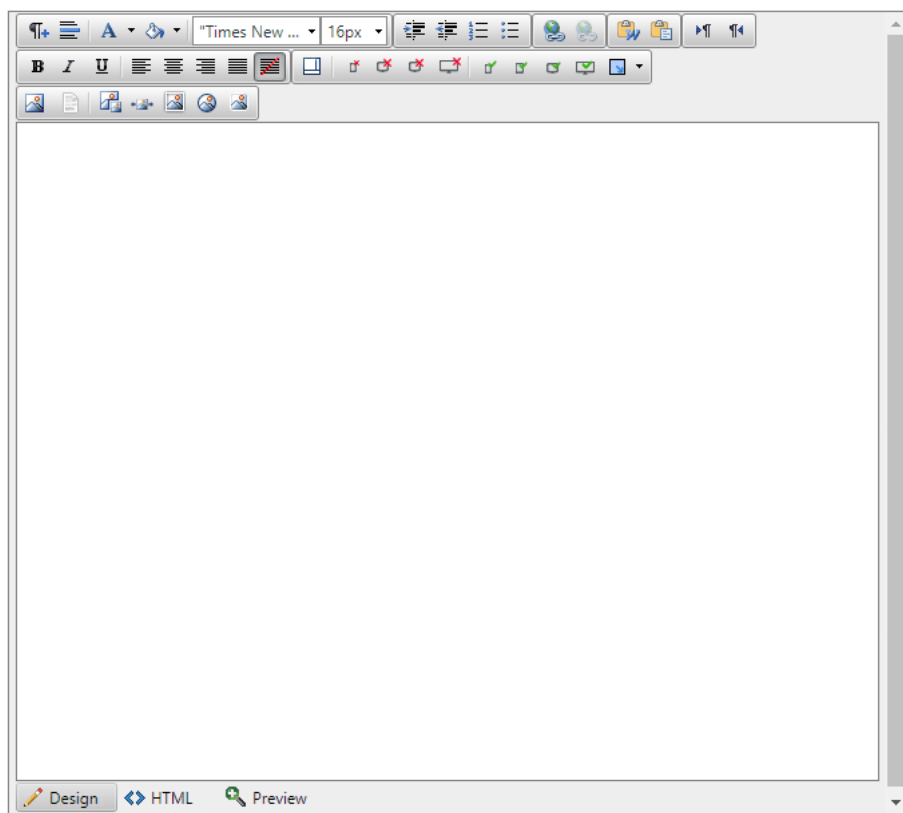
0

از

0

تا

توضیحات



صفحه نخست

آزمون آنلاین

آزمون جدید  
فهرست آزمون هابانک سوالات  
سوال جدید  
فهرست سوال هاسطح  
سطح جدید  
فهرست سطح هامیانبرها  
فهرست گروه بندی ها

آب و هوا

اخبار

آراس اس - RSS

ارتباط مستقیم با مدیران

اسناد بین المللی

اطلاعات اشخاص

اطلاعات پزشکان

اطلاعات کارمندان

اطلس کسب و کار - آگهی استخدام

اطلس کسب و کار - شرکت ها

اطلس کسب و کار - فروشگاه

اطلس کسب و کار - محصولات

اطلس کسب و کار - استعلام قیمت

در این قسمت می‌توانید برای آزمون خود سطوح مختلف تعریف نمایید. به عنوان مثال اگر شخصی در آزمون نمره ای بین 90 تا 100 را کسب کرد از سطح A برخوردار است و ... برای این منظور روی کلید سطح جدید کلیک نمایید. صفحه ای به صورت بالا نمایش داده می‌شود

**زبان:** با توجه به اینکه سطح برای کدام بخش از سایت است، زبان مورد نظر را انتخاب کنید.

**آزمون:** از این قسمت آزمونی که می‌خواهید برای آن سطح تعیین کنید را انتخاب می‌نمایید.

**بخش:** در این قسمت می‌توانید برای **کل آزمون** و یا **بخش** خاصی سطح مشخص کنید.

**عنوان:** در این بخش برای سطح مورد نظر عنوان تعریف می‌کنید.

**از:** شروع بازه را در این قسمت مشخص می‌کنید که یک مقدار عددی است و شامل اعداد بزرگتر مساوی آن عدد می‌شود.

**تا:** پایان بازه را در این قسمت مشخص می‌کنید که یک مقدار عددی است و شامل اعداد کوچکتر از آن عدد می‌شود. ( شامل خود عدد نمی‌شود)

**توضیحات :** در این قسمت توضیحاتی با توجه به سطح مورد نظر وارد می کنید. این توضیحات بعد از آزمون و با توجه به نمره ی کسب کرده و با کلیک روی کلید **تحلیل نتایج** نمایش داده می شود.

## فهرست سطح ها :

آزمون - فهرست سطح ها

جستجو

شامل

آزمون

بخش

تست

تست 1

حذف سطح

سطح جدید

بخش	تا	از	عنوان	کد	
تست 1	50	90		B 36	
تست 1	90	100		A 35	

صفحه نخست

آزمون آنلاین

آزمون جدید

فهرست آزمون ها

بانک سوالات

سوال جدید

فهرست سوال ها

سطح

سطح جدید

فهرست سطح ها

میانبرها

فهرست گروه بندی ها

در این قسمت لیستی از سطح هایی که برای آزمون ها و بخش های مختلف تعریف شده است ، وجود دارد.

## لیست شرکت کنندگان:

لیستی از شرکت کنندگان در آزمون مربوطه در این قسمت نمایش داده می شود و با کلیک روی کد ، اطلاعات مربوط به شخص نمایش داده می شود.

وضعیت	نوع آزمون	عنوان	کد	
	تک گزینه ای با امکان نمره دهی برای هر گزینه		تست 10	
	تک گزینه ای با امکان نمره دهی به پاسخ صحیح	نظر سنجی در مورد قهرمانان لیگ های فوتبال کشور	9	
	تک گزینه ای با امکان نمره دهی به پاسخ صحیح	کنکور سراسری سال 94 رشته تجربی	8	
	تک گزینه ای با امکان نمره دهی برای هر گزینه	از اشتغال تا بازنشستگی	7	

آزمون آنلاین

آزمون جدید

فهرست آزمون ها

بانک سوالات

سوال جدید

فهرست سوال ها

## نمایش آزمون در سایت :

برای نمایش آزمون ، کافیست در بخش مدیریت محتوا cms ، صفحه ای که می خواهید آزمون نمایش داده شود را انتخاب کنید و روی ایجاد کادر پویا کلیک کرده و از لیست نمایش داده شده گزینه آزمون آنلاین و سپس نمایش آزمون را انتخاب نمایید.



افزودن کادریویا به تست

سطوح دسترسی برای کادر

انتخاب کادر پویا

آب و هوا

اخبار

آر اس اس - RSS

ارتباط مستقیم با مدیران

ارسال و پیگیری مشکلات

آزمون آنلاین

نمایش آزمون

اسناد بین المللی

اطلاعات اشخاص

اطلاعات پزشکان

اطلاعات سدها

اطلاعات کارمندان

اطلس کسب و کار - آگهی استخدام

اطلس کسب و کار - شرکت ها

اطلس کسب و کار - فروشگاه

MANA - CMS 6.0.9806.20

نخست  
برنامه نویس  
های سایت  
منه  
ویژه اعضا  
بوا  
پرده ها  
رز  
طراحی سایت و پورته  
جدول  
آنلاین  
برای  
مناسبت ها  
سالیانه  
ماه و مناسبتهای آن  
مناسبتها  
اطلاعیه ها  
همراه مناسبتهای ما

صفحه ای به صورت زیر نمایش داده می شود. در بخش پارامترها، از لیست کشویی پایین صفحه، آزمون مورد نظر را انتخاب نمایید.

سطوح دسترسی برای کادر

ذخیره



نمایش آزمون

انتخاب کادر پویا

نمایش کادرهای سیستمی

تاریخ انتشار

افکت

رسانه مرتبط

پارامترها

نحوه نمایش

عنوان



متغیرهای عمومی

مشخصات عمومی



نامشخص

کد آزمون



## امتحان میانترم ریاضیات گسسته

مدت زمان این آزمون یک ساعت میباشد.

### سوالات درس معارف

سلام

سوال شماره 1

- گزینه 1
- گزینه 2
- گزینه 3
- گزینه 4

سوال تشویقی

- گزینه 111
- گزینه 2

test

ارسال پاسخ ها و پایان آزمون