

ماژول فروشگاه اینترنتی

این ماژول امکان سفارش محصولات و پرداخت هزینه آن را بصورت آنلاین فراهم می‌کند، یعنی از طریق ماژول محصولات ابتدا مشخصات محصولات به همراه قیمت آنها در دسته‌بندی‌های مختلف ارائه می‌شود، سپس از طریق امکانی که ماژول اعضا فراهم می‌سازد، کاربران برای اینکه مشخصات شخصی آنها در بانک اطلاعاتی ثبت گردد در پورتال، عضو می‌شوند و در نهایت از طریق امکانات ارائه شده در ماژول سفارش و پرداخت آنلاین، محصولات موردنظر خود را سفارش داده و می‌توانند هزینه آن را به روش‌های مختلف همچون پرداخت آنلاین و استفاده از سیستم امور مالی و فیش بانکی پرداخت نمایند.

امکانات ماژول فروشگاه اینترنتی

سفارش کالا با استفاده از سبد خرید

ارسال پیش‌فاکتور به پست الکترونیک کاربر پس از ثبت سفارش

نگهداری اطلاعات سفارش‌های کاربر

پرداخت آنلاین از طریق درگاه بانک‌های مختلف و درگاه‌های پرداخت آنلاین مانند: ایران کیش و زرین پال

دریافت اطلاعات مربوط به فیش بانکی پرداختی کاربر

تعیین هزینه ارسال متفاوت برای تمامی شهرها

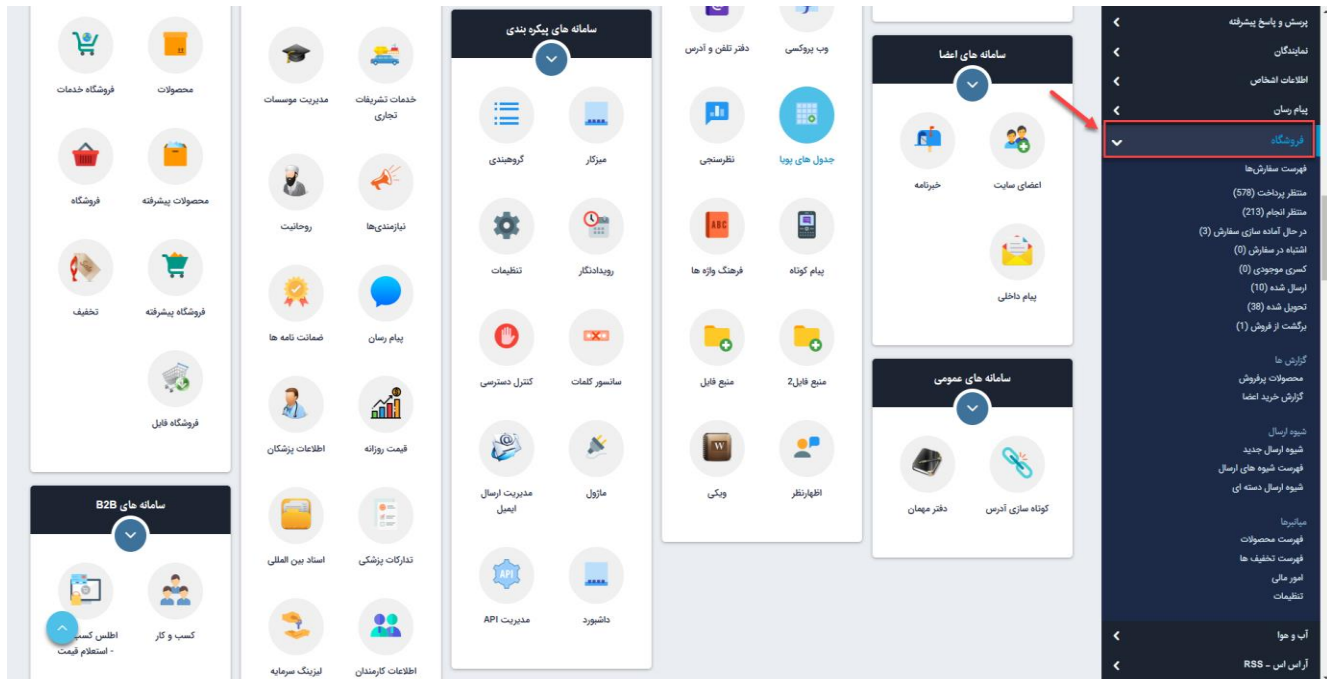
دریافت آدرس کاربر برای ارسال کالا

گزارش‌گیری از خرید اعضا و محصولات پرفروش

توجه: برای راه‌اندازی یک فروشگاه آنلاین در پورتال علاوه بر این ماژول، ماژول‌های محصولات و اعضا نیز موردنیاز است.

روش استفاده از ماژول فروشگاه:

میتوان روی شکل مربوط به ماژول فروشگاه در صفحه نخست مانا کلیک کرد یا اینکه از منوی سمت راست در مانا استفاده نمود.



فهرست سفارش‌ها:

در این قسمت میتوان فهرست سفارش‌های اعضا را مشاهده کرد و سفارش‌ها را بر اساس وضعیت پرداخت یا تاریخ سفارش آن، جستجو نمود.

همچنین در منوی سمت راست می‌توانید نسبت به وضعیتی که سفارش دارد (منتظر بررسی، درحال آماده سفارش، کسری موجودی، ارسال کالا، انجام شده) آن را انتخاب و مشاهده نمایید.

شماره سفارش	وضعیت	جزئیات سفارش
1024	منتظر انجام	Laureus World Sports Awards 2021
1023	منتظر انجام	Laureus World Sports Awards 2021
1022	منتظر پرداخت	ورکشاپ عکاسی
1021	منتظر انجام	Bosch MMB112 Blender
1020	منتظر انجام	Laureus World Sports Awards 2021
1019	منتظر انجام	Sony Vaio T13125CDS
1018	منتظر پرداخت	Laureus World Sports Awards 2021 (با گارانتی)

شماره سفارش	وضعیت	جزئیات سفارش	اطلاعات مشتری	تاریخ سفارش	مبلغ سفارش
1024	منتظر انجام	Laureus World Sports Awards 2021	محسن سلطانی زاده	۱۴۰۲ بهمن ۱۲	۵۴۵,۰۰۰ تومان
1023	منتظر انجام	Laureus World Sports Awards 2021	محسن سلطانی زاده	۱۴۰۲ بهمن ۱۱	۵۴۵,۰۰۰ تومان
1022	منتظر پرداخت	ورکشاپ عکاسی	محسن سلطانی زاده	۱۴۰۲ بهمن ۱۱	۶۵۴,۰۰۰ تومان
1021	منتظر انجام	Bosch MMB112 Blender	محسن سلطانی زاده	۱۴۰۲ بهمن ۱۱	۱۰,۷۵۰ تومان
1020	منتظر انجام	Laureus World Sports Awards 2021	محسن سلطانی زاده	۱۴۰۲ بهمن ۱۱	۵۴۵,۰۰۰ تومان
1019	منتظر انجام	Sony Vaio T13125CDS	محسن سلطانی زاده	۱۴۰۲ بهمن ۱۱	۲,۱۷۴,۵۵۰ تومان
1018	منتظر پرداخت	Laureus World Sports Awards 2021 (با گارانتی)	بابک شاد	۱۴۰۲ بهمن ۲	۷,۶۱۲,۲۰۰ تومان

جستجو: در این قسمت جستجوی سفارش‌ها یا اعضا را بر اساس عبارتی از مشخصات کاربر یا سفارش انجام می‌دهیم.

وضعیت: از طریق این گزینه سفارش‌ها را بر اساس وضعیت سفارش و نتیجه بررسی آن، جستجو می‌کنیم.

وضعیت پرداخت: از طریق این گزینه سفارش‌ها را بر اساس وضعیت پرداخت و تایید یا عدم‌تایید اطلاعات پرداخت آن، جستجو می‌کنیم.

تاریخ: در این قسمت محدوده زمانی را برای مشاهده سفارش‌های مربوط به آن محدوده انتخاب می‌کنیم.

حذف: برای حذف یک سفارش، آن را انتخاب و روی این گزینه کلیک می‌کنیم.

خروجی بصورت Excel: از طریق این گزینه میتوان گزارشی را بر اساس سفارش و مشخصات کاربر و تاریخ سفارش و... بصورت فایل Excel تهیه نمود.

اطلاعات مشتری: در این قسمت میتوان مشخصات کاربری که سفارشی را در سایت ثبت کرده است، مشاهده نمود. هر کاربری برای ثبت سفارش و خرید آنلاین، ابتدا باید از طریق کادر اعضا در سایت ثبت‌نام کند و مشخصاتش را وارد نماید.

با کلیک روی هر یک از سفارش‌ها میتوان جزئیات آن را مشاهده نمایید.

جزئیات سفارش: در این قسمت میتوان اطلاعات سفارش کاربر و اطلاعات پرداخت مربوط به آن سفارش را مشاهده کرد و پس از بررسی سفارش، وضعیت آن را مشخص نمایید.

وضعیت: از طریق این گزینه وضعیت سفارش را پس از مشاهده آن، مشخص می‌کنیم. پس از در نظر گرفتن وضعیت، سفارش های شما در منوی سمت راست دسته بندی می شوند. وضعیت های مختلف اعم از : "منتظر بررسی، در حال بررسی، در حال آماده سازی سفارش، اشتباه در سفارش، کسری موجودی، ارسال کالا، انجام شده " می باشد، در نظر داشته باشید که کاربران وضعیت سفارش خود را داخل پنل مشاهده می کنند.

pdf فاکتور فروش: از طریق این گزینه میتوان pdf فاکتور فروش مربوط به سفارش را دریافت نمود.

صدور فاکتور: از طریق این گزینه میتوان پیش فاکتور مربوط به سفارش را به کاربر سایت ارسال نمود.

تکرار سفارش: از طریق این گزینه میتوان سفارش مدنظر را تکرار کرد.

اطلاعات مشتری: در این قسمت شناسه،تلفن،موبایل و پست الکترونیکی کاربری که سفارش را ثبت کرده، مشاهده می‌شود.

اقلام سفارش: تعداد محصولات سفارش داده شده، تعداد موجودی درخواستی و توضیحاتی که کاربر وارد کرده است را در این قسمت مشاهده می کنید.

تخفیف/هزینه ارسال: در این قسمت مبلغ سفارش، کوپن تخفیف و جشنواره، مالیات، نحوه شیوه ارسال و هزینه ارسال را مشاهده می کنید.

اطلاعات پرداخت: در این قسمت اطلاعات مربوط به پرداخت سفارش کالا نحوه پرداخت(پرداخت در محل، پرداخت آنلاین و...)، وضعیت پرداخت، تاریخ پرداخت، بانک، کد فیش پرداختی یا شماره پیگیری و مبلغ فیش پرداختی ثبت می‌شود.

اطلاعات کلی تحویل گیرنده: در این قسمت تمامی اطلاعات تحویل گیرنده اعم از نام، تلفن، تلفن همراه، کشور و مشاهده می کنید.

نحوه دریافت سفارش: در این بخش اطلاعاتی شامل نحوه دریافت سفارش، شماره ماشین، نام شرکت باربری و توضیحات درج می گردد.

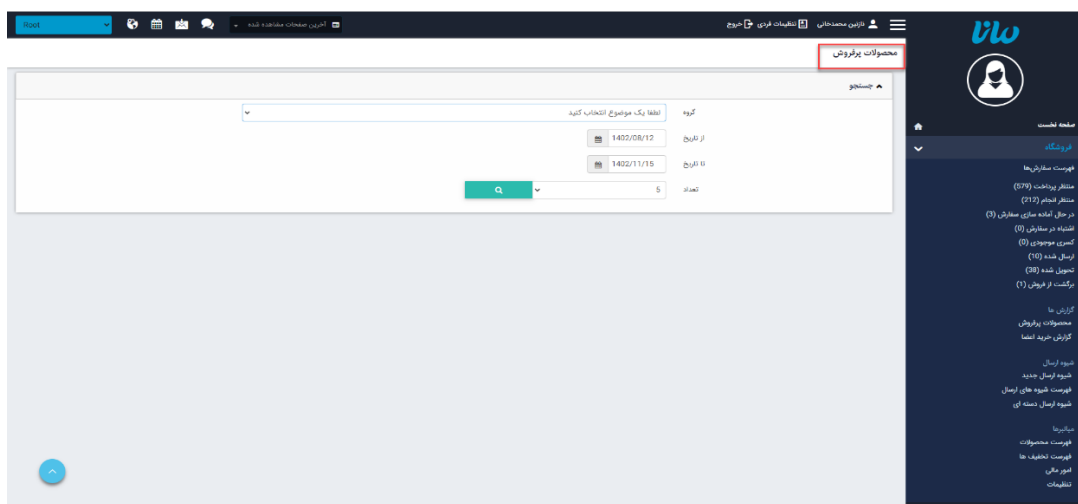
اعمال تغییرات در سفارش: با زدن این گزینه هر تغییری که در سفارش ایجاد نمایید ذخیره میگردد.

افزودن محصول به سفارش: با زدن این گزینه میتوانید محصولات دیگری به فهرست سفارش های خود اضافه نمایید.

حذف محصول از سفارش: با زدن این گزینه میتوانید محصولات را از سفارشات خود حذف کنید.

محصولات پرفروش:

از طریق این گزینه میتوان لیست محصولات پرفروش را بر اساس گروه محصولات یا تاریخ سفارش آن جستجو کرد.



گروه: در این قسمت گروه محصولات را برای مشاهده تعداد فروش آن، انتخاب می‌کنیم.

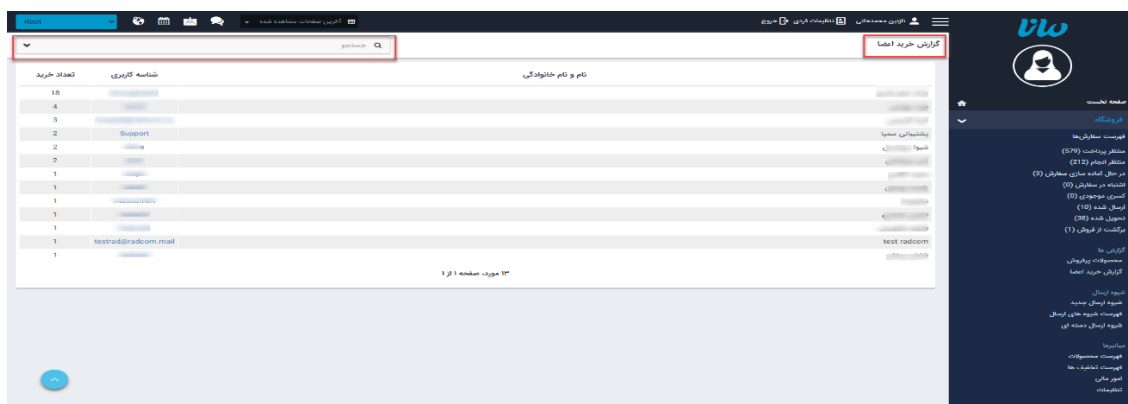
تاریخ: در این قسمت محدوده زمانی را برای مشاهده سفارش‌های گروهی از محصولات انتخاب می‌کنیم.

تعداد: در این قسمت تعداد سفارش‌های گروهی از محصولات را برای نمایش، مشخص می‌کنیم.
گزارش خرید اعضا:

از طریق این گزینه میتوان فهرست اعضای سایت را که ثبت سفارش انجام داده‌اند، مشاهده و گزارشی از تعداد خرید آنها بر اساس تاریخ تهیه نمود.

جستجو: در این قسمت میتوان کاربر را بر اساس عبارتی از نام یا شناسه کاربری جستجو نمود.

تاریخ: در این قسمت محدوده زمانی را برای مشاهده فهرست کاربرانی که ثبت سفارش انجام داده‌اند، انتخاب می‌کنیم.



شیوه ارسال:

می توان مبلغ مدنظر برای ارسال به هر شهر و یا منطقه را درج نمود همچنین می توانید برای هر شهر چند شیوه ارسال مانند ارسال معمولی و پیشتاز و یا چگونگی نوع پرداخت هزینه را مشخص نمود. در صورتی که آدرس کاربر برای محله ای باشد که هزینه ای برای آن وارد نکرده اید از هزینه وارد شده در منطقه استفاده می کند و در صورت عدم وجود هزینه برای منطقه از هزینه درج شده برای شهر و در صورت عدم وجود هزینه برای شهر از هزینه وارد شده برای استان استفاده می شود.

The screenshot shows the 'Firoshgah' website interface. At the top, there's a navigation bar with 'Root' and 'تنظیمات فردی' (Personal Settings). The main content area is titled 'فروشگاه - شیوه ارسال جدید' (Store - New Shipment Method). The form contains the following fields:

- زبان (Language): Farsi
- کشور (Country): ایران (Iran)
- استان (Province): انتخاب کنید (Select)
- شهر (City): انتخاب کنید (Select)
- منطقه (Region): انتخاب کنید (Select)
- محله (District): انتخاب کنید (Select)
- واحد قیمت (Unit Price): تومان (Toman)
- هزینه ارسال (Shipping Cost): هزینه ارسال را وارد کنید (Enter shipping cost)
- نوع پرداخت (Payment Type): قبل از ارسال (Before shipping)
- عنوان (Title): عنوان را وارد کنید (Enter title)
- شرح (Description): (Empty text area)
- اولویت (Priority): 0
- وضعیت (Status): فعال (Active)

A red arrow points to the 'شیوه ارسال جدید' (New Shipment Method) option in the right sidebar menu.

شیوه ارسال دسته ای:

همچنین اگر می خواهید چند شهر یا تمامی شهرها با یک هزینه ارسال نمایش داده شوند میتوانید در این بخش آن را مشخص نمایید.

با انتخاب هر استان میتوانید به صورت اتوماتیک با وارد کردن یک قیمت برای یک گزینه و زدن کلید سبز رنگ "درج شیوه ارسال جدید برای شهرهای انتخابی" آن را برای تمامی شهرها و مناطق اعمال نمایید.

فروشگاه - شیوه ارسال دسته ای

اطلاعات شیوه پرداخت

درج شیوه ارسال جدید برای شهرهای انتخابی

زبان: Farsi

واحد قیمت: تومان

عنوان:

عنوان فوق تنها برای شیوه های ارسال جدید تخصیص داده می شود. برای ویرایش عناوین شیوه های ارسال قبلی، روی لینک عنوان کلیک کنید تا به صفحه ویرایش منتقل شوید.

کشور: ایران

استان: انتخاب کنید

شهر: انتخاب کنید

منطقه: انتخاب کنید

در صورت نبودن قیمت برای محله، قیمت مربوط به منطقه مربوطه لحاظ می گردد. همچنین در صورت نبود قیمت برای منطقه، قیمت مربوط به شهر مربوطه لحاظ می گردد.

عنوان	استان	شهر	منطقه	محله	هزینه ارسال
[بدون عنوان]	آذربایجان شرقی				14,000 تومان
[بدون عنوان]	آذربایجان غربی				2,000 تومان
[بدون عنوان]	اردبیل				5,000 تومان

www.sampa.web/Components/Store/Admin/Transmit8/Edit.aspx?pnlMenuBox75

چگونگی نمایش فروشگاه در سایت:

ماژول فروشگاه با [ماژول محصولات](#) رابطه مستقیم دارد. برای انجام پرداخت آنلاین در صورت وجود موجودی و قیمت برای هر محصول امکان ثبت سفارش آن فعال می شود. کادرهای مربوط به مراحل ثبت سفارش، سبد خرید و پرداخت آنلاین در صفحه جزئیات محصولات درسایت قابل مشاهده می باشد.

سبد خرید

سامسونگ نوت 8 پلاس

1 x 1,740,000

مبلغ قابل پرداخت 1,740,000 تومان

اتمام خرید و تسویه حساب

سامسونگ نوت 8 پلاس

سامسونگ نوت 8 پلاس

گلکسی نوت 8 جدیدترین گوشی سامسونگ از سری نوت است. نوت 8 نمایشگر بدون مرز (Infinity Display) مجهز به تکنولوژی Super AMOLED و سایز 6.3 اینچ رزولوشن Quad HD+ دارد.

کد محصول: 88

4.5

3,700,000 تومان

1,798,000 تومان هزینه گارانتی (1 عدد)

3,700,000 تومان

1,740,000 تومان **42% تخفیف** (1 عدد)

موجودی 8

افزودن به سبد خرید

مشخصات کلی

مشخصات فنی

محصولات مرتبط

نظرات کاربران